




Wahlergebnisse der Bundestagswahl 2021

GROÙE KREISSTADT FORCHHEIM

Stimmbezirke der Großen Kreisstadt Forchheim I

Urnenwahl - 29 Stimmbezirke




Statistische Gemeindeganziffer	Bezeichnung der mit der Zusammenstellung des vorläufigen Wahlergebnisses betrauten Stelle und Gliederung des Wahlergebnisses
474 126 0001	Kindergarten Sattlertor – Stimmbezirk 1
474 126 0002	Seniorenanlage Katharinenspital – Stimmbezirk 2
474 126 0003	Kinderhort Marienheim – Stimmbezirk 3
474 126 0004	Kindergarten Carl Zeitler – Stimmbezirk 4
474 126 0005	Adalbert-Stifter-Schule – Stimmbezirk 5
474 126 0006	Kindertagesstätte Christuskirche – Stimmbezirk 6
474 126 0007	Pfarramt Verklärung Christi – Stimmbezirk 7
474 126 0008	Pfarramt St. Anna, Pfarrsaal – Stimmbezirk 8
474 126 0009	Pfarramt St. Anna, Pfarrsaal – Stimmbezirk 9
474 126 0010	Anna-Schule, Pausenhalle – Stimmbezirk 10
474 126 0011	Anna-Schule, Vorraum Turnhalle – Stimmbezirk 11
474 126 0012	Lebenshilfe, Aula – Stimmbezirk 12
474 126 0013	Jugendzentrum (altes Waisenhaus) – Stimmbezirk 13
474 126 0014	Planungs- und Schulungszentrum Sparkasse – Stimmbezirk 14

* Vorläufige, amtliche Ergebnisse

** Gesamtzahl der Stimmbezirke: 45 (Urnen- und Briefwahl); Wahlberechtigte: 23.867; Wähler Gesamt: 18.595

Stimmbezirke der Großen Kreisstadt Forchheim II

Urnenwahl - 29 Stimmbezirke





Statistische Gemeindeganziffer	Bezeichnung der mit der Zusammenstellung des vorläufigen Wahlergebnisses betrauten Stelle und Gliederung des Wahlergebnisses
474 126 0015	Gastronomie der Pechthold-Soccerhalle – Stimmbezirk 15
474 126 0016	Pfarrzentrum Don Bosco, Pfarrsaal – Stimmbezirk 16
474 126 0017	Don Bosco Kinderhaus, Bistro – Stimmbezirk 17
474 126 0018	Don Bosco Kinderhaus, Turnraum – Stimmbezirk 18
474 126 0019	Volksschule Reuth – Stimmbezirk 19
474 126 0020	Pfarramt Reuth, Pfarrsaal – Stimmbezirk 20
474 126 0021	Volksschule Kersbach – Stimmbezirk 21
474 126 0022	Volksschule Kersbach – Stimmbezirk 22
474 126 0023	Pfarramt Hl. Dreikönig Burk, Pfarrheim – Stimmbezirk 23
474 126 0024	Volksschule Burk – Stimmbezirk 24
474 126 0025	Sparkasse Forchheim-West – Stimmbezirk 25
474 126 0026	Kreuzkirche – Stimmbezirk 26
474 126 0027	Volksschule Buckenhofen – Stimmbezirk 27
474 126 0028	Volksschule Buckenhofen – Stimmbezirk 28
474 126 0029	Schützenheim ZSG Victoria – Stimmbezirk 29

* Vorläufige, amtliche Ergebnisse

** Gesamtzahl der Stimmbezirke: 45 (Urnen- und Briefwahl); Wahlberechtigte: 23.867; Wähler Gesamt: 18.595

Stimmbezirke der Großen Kreisstadt Forchheim I

Briefwahl - 15 Stimmbezirke




Statistische Gemeindekennziffer	Bezeichnung der mit der Zusammenstellung des vorläufigen Wahlergebnisses betrauten Stelle und Gliederung des Wahlergebnisses
474 126 0031	Briefwahl 1 – Stimmbezirk 31
474 126 0032	Briefwahl 2 – Stimmbezirk 32
474 126 0033	Briefwahl 3 – Stimmbezirk 33
474 126 0034	Briefwahl 4 – Stimmbezirk 34
474 126 0035	Briefwahl 5 – Stimmbezirk 35
474 126 0036	Briefwahl 6 – Stimmbezirk 36
474 126 0037	Briefwahl 7 – Stimmbezirk 37
474 126 0038	Briefwahl 8 – Stimmbezirk 38
474 126 0039	Briefwahl 9 – Stimmbezirk 39
474 126 0040	Briefwahl 10 – Stimmbezirk 40
474 126 0041	Briefwahl 11 – Stimmbezirk 41
474 126 0042	Briefwahl 12 – Stimmbezirk 42
474 126 0043	Briefwahl 13 – Stimmbezirk 43
474 126 0044	Briefwahl 14 – Stimmbezirk 44
474 126 0045	Briefwahl 15 – Stimmbezirk 45

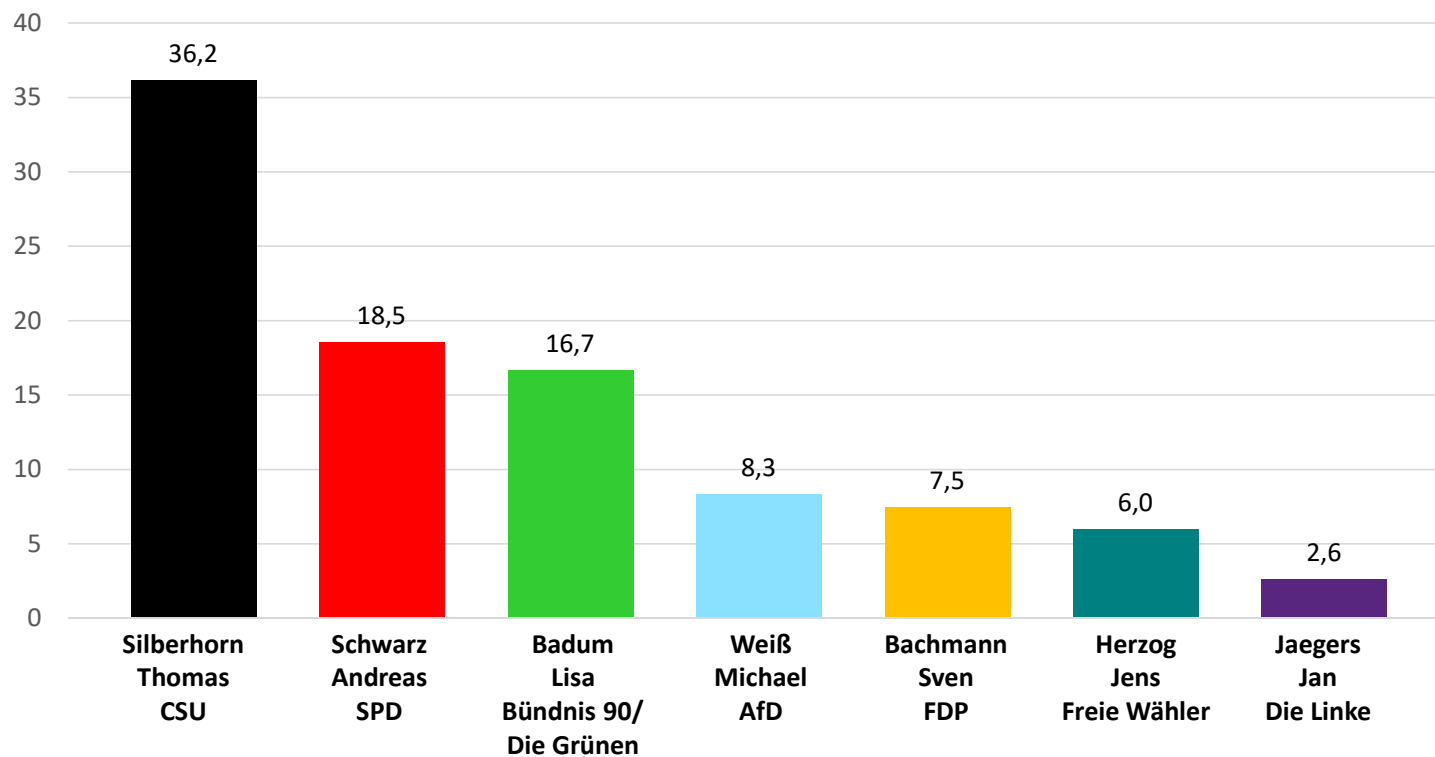
* Vorläufige, amtliche Ergebnisse

** Gesamtzahl der Stimmbezirke: 45 (Urnen- und Briefwahl); Wahlberechtigte: 23.867; Wähler Gesamt: 18.595

Ergebnisse der Erststimmen Bundestagswahl 2021



Erststimme




Kandidat*in	Anteil in %
Wezel Sabine, dieBasis	1,6
Mari Paul, Die Partei	1,0
Lösel Lisa, ÖDP	0,9
Dr. Brünker Hans-Günter, Volt	0,4
Dotzler Thomas, Bayernpartei	0,2
Gmelch Therese, MLPD	0,1
Roensch Andreas, Deas	0,03

* Vorläufige, amtliche Ergebnisse

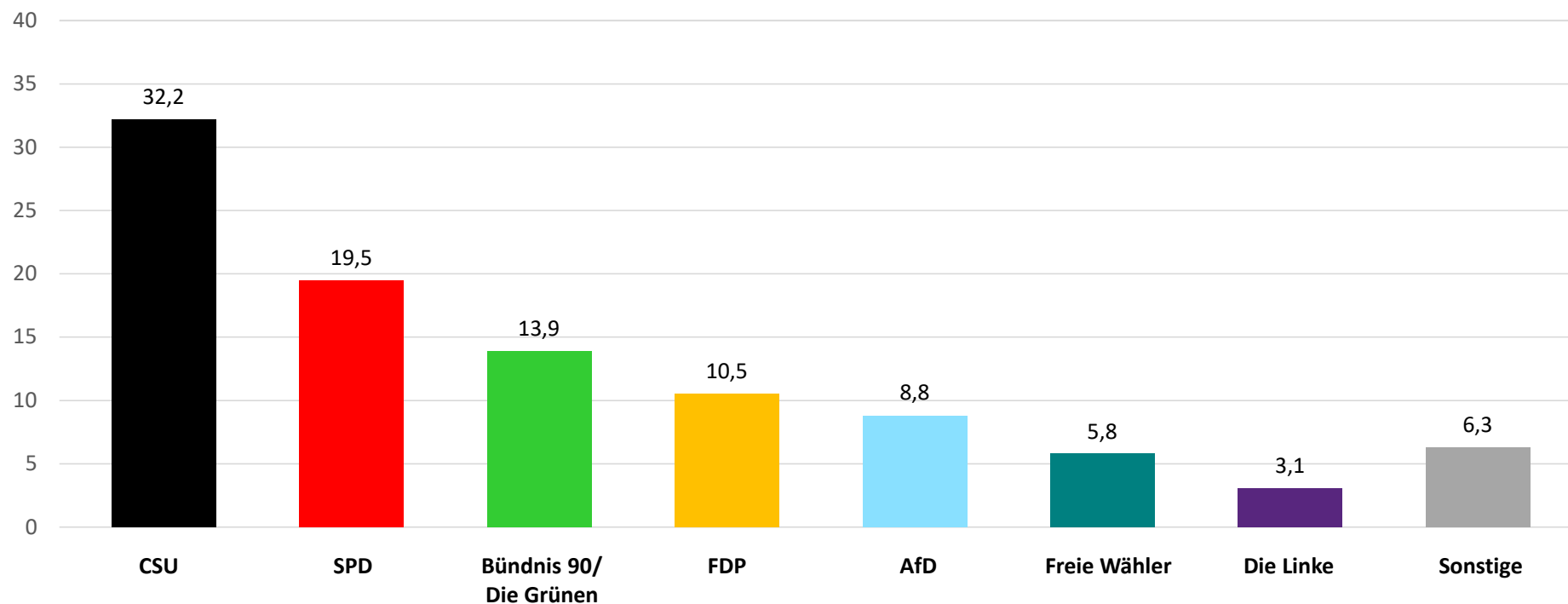
** Anteile in %; Gültige Erststimmen: 18.482

Ergebnisse der Zweitstimmen

Bundestagswahl 2021



Zweitstimme



* Vorläufige, amtliche Ergebnisse

** Anteile in %; Gültige Zweitstimmen: 18.517